



Sistemi scorrevoli in vetro – Eleganza e funzionalità in un unico prodotto. Trasforma qualsiasi spazio in un ambiente moderno, luminoso e versatile con i sistemi scorrevoli in vetro **Cristalin** by **QFORT**.

Progettati per offrire un design raffinato e un funzionamento silenzioso, i nostri sistemi sono la soluzione ideale per terrazze, pergolati e balconi.



## Colori profili in alluminio

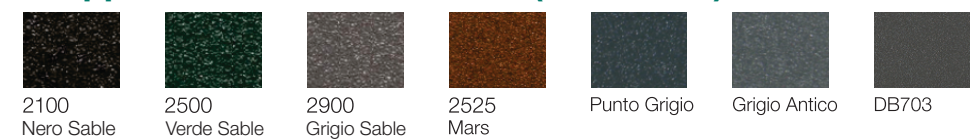
### Gruppo 1 - Colori standard




### Gruppo 2 - Colori su richiesta




### Gruppo 2 - Finiture decorative (Non - RAL)



### Gruppo 3 - Colori imitazione anodizzato



### Gruppo 3 - Effetto legno



### Gruppo 4



**Cristalin** by **QFORT**<sup>®</sup>  
Sistemi scorrevoli in vetro



## Cristalin by QFORT®

Sistema scorrevole | Vetro | **Cristalin Slide**

I sistemi **Cristalin Slide** sono composti da pannelli di vetro temperato da 10mm (ESG) che scorrono orizzontalmente su binari montati a soffitto e pavimento. I pannelli sono sostenuti da carrelli a rulli che garantiscono uno scorrimento fluido.

Questi sistemi combinano design moderno e funzionalità, ideali per spazi che richiedono un'apertura parziale.

### Vantaggi:

- ☑ Facile da usare e installare
- ☑ Estetica moderna e minimalista

### Caratteristiche tecniche:

- ☑ Vetro ESG da 10 mm
- ☑ Fino a 6 binari di scorrimento
- ☑ Soglia ribassata da 21,5 mm con 3 opzioni di montaggio: applicata / con rampe / incassata
- ☑ Dimensioni anta: min. 450x600 mm, max. 1000x3000 mm (LxH), rapporto H/L < 4:1
- ☑ Carrelli regolabili fino a 5 mm
- ☑ Guarnizioni tra ante in PVC trasparente con spazzola grigia



## Cristalin by QFORT®

Sistema scorrevole-pivotante | Vetro | **Cristalin Fold Plus**

I sistemi **Cristalin Fold Plus** combina lo scorrimento orizzontale con la rotazione dei pannelli per un'apertura completa dello spazio. I pannelli in vetro temperato (ESG) scorrono su binari e possono essere ruotati e piegati lateralmente. Guarnizioni integrate offrono ottima protezione contro gli agenti atmosferici.

### Vantaggi:

- ☑ Apertura completa dello spazio
- ☑ Buona tenuta aria e acqua
- ☑ Flessibilità estetica

### Caratteristiche tecniche:

- ☑ Vetro ESG da 10 mm
- ☑ Fino a 7 ante per lato o 14 totali
- ☑ Costruzioni ad angolo di 90°
- ☑ Dimensioni anta: min. 450x600 mm, max. 800x3000 mm
- ☑ Peso massimo anta: 80 Kg
- ☑ Peso massimo struttura: 780 Kg



## Cristalin by QFORT®

Sistema scorrevole-pivotante | Vetro | **Cristalin Fold**

Apertura completa verso l'esterno grazie alla possibilità di piegare lateralmente i pannelli. I pannelli scorrono su binari a pavimento e soffitto, poi ruotano lateralmente per risparmiare spazio.

### Vantaggi:

- ☑ Apertura totale
- ☑ Buona tenuta aria e acqua
- ☑ Estetica flessibile

### Caratteristiche tecniche:

- ☑ Vetro ESG da 8 mm e 10 mm
- ☑ Fino a 7 ante per lato o 14 totali
- ☑ Costruzioni ad angolo di 90°
- ☑ Dimensioni vetro 8 mm: min. 450x600 mm, max. 700x1600 mm
- ☑ Dimensioni vetro 10 mm: min. 450x600 mm, max. 700x2200 mm
- ☑ Peso massimo anta: 45 Kg
- ☑ Peso massimo struttura: 425 Kg